


# LEARN-O



## L'incroyable BIATHLON



3 ans et +



Photo: Thierry BLONDEAU

L'erreur est de croire que pour reproduire les sensations de coupe du monde, il faut reproduire les conditions de coupe du monde.\*

Une séance  
3 - 6 ans sur

YouTube 



Photo : Thierry BLONDEAU

\* Pour une activité de découverte



Mais,  
Comment



FAIRE

Photo : Didier PRADON



1 Adapter **COMPLETEMENT** le matériel.

2 Réinventer **TOTALEMENT** la pédagogie de la séance.

3 Utiliser la technologie **UNIQUEMENT** au service de la pédagogie.

4 Adapter **INTELLIGEMMENT** le mode de classement et d'évaluation.

5 Donner un **VERITABLE** sens à la séance.

1

# Adapter le matériel.

## Carabine infrarouge 3-6 ans

FABRICATION  
**LEARN-O**



 YouTube



Photo : Thibault VILLERET

2



Réinventer **TOTALEMENT** la pédagogie et l'organisation de la séance.

**A** Diminuer le coût de l'erreur en supprimant les tours de pénalité (balles de pioche).

**B** Diminuer le coût de l'erreur en permettant le multichronométrage.

**C** Permettre un départ "à la carte", pour chaque participant (autonomie).

**D** Utiliser la technologie pour y parvenir.

DIAPOS



3 - 6 ans

Ce que m'indique  
la cible



LEARN-O

Il reste  
2 cibles



LEARN-O

J'ai  
réussi



LEARN-O

Il reste  
1 cible



LEARN-O

J'ai  
réussi



LEARN-O

Tout est  
vert



LEARN-O

Je peux  
partir

Photo : Thibault VILLERET

Ce dispositif permet plus  
de 1000 passages/heure.  
(Avec un pas de tir de 5 carabines)



3-6 ans



Photo : Thierry BLONDEAU



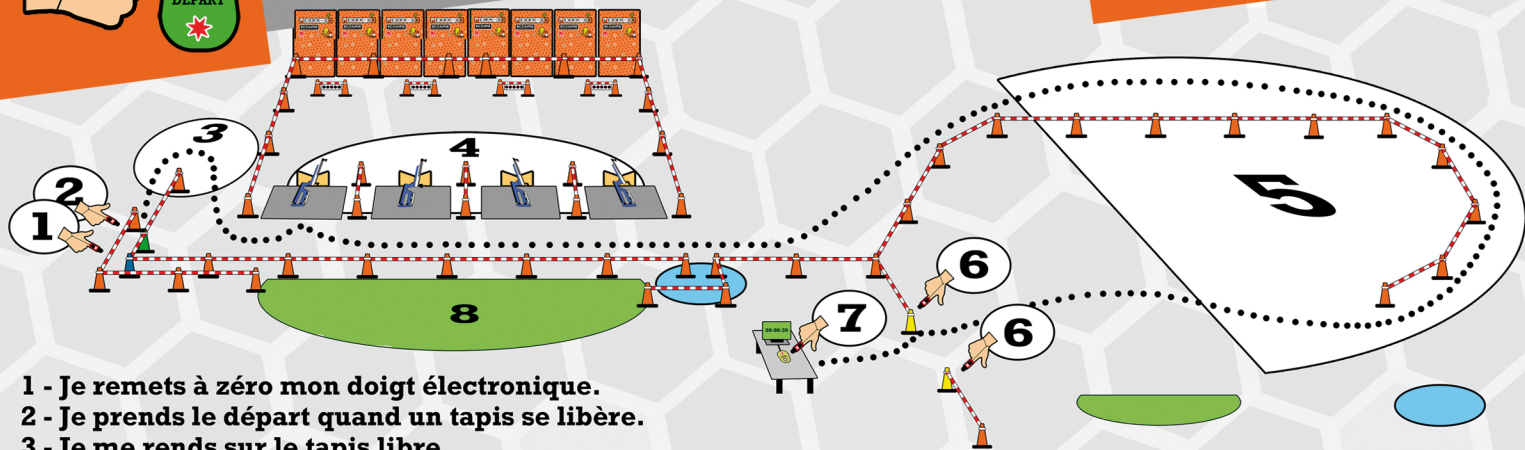


BIP !!!



EC@AIMS

LEARN-0



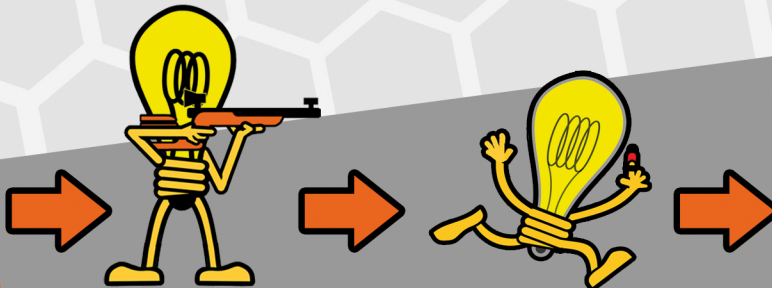
- 1 - Je mets à zéro mon doigt électronique.
- 2 - Je prends le départ quand un tapis se libère.
- 3 - Je me rends sur le tapis libre.
- 4 - Je tire et effectue mes pénalités (balles de poche).
- 5 - Je réalise le parcours.
- 6 - Je bipe l'arrivée.
- 7 - Je prends connaissance de mon temps et de mon classement.
- 8 - Je recommence.

Zone calme  
(file d'attente)  
Le participant,  
face aux cibles,  
devient spectateur.

Sortie  
de  
secours.  
(tir raté)



BIP !!!



BIP !!!



ARRIVEE

3

# Utiliser la technologie.

Départ à la carte,  
"T'inquiète maman je gère".

"Comme je veux"  
"Quand je veux"

Quand la technologie  
est au service  
de la pédagogie

Mettre fin aux  
départs  
simultanés par 4.

Ils sont terriblement  
inefficaces en  
terme de qualité  
d'apprentissage et  
ne génèrent que très  
peu d'activité  
et de passages.



Photo : Thierry BLONDEAU

# 7 ans et + Carabines ECOAIMS



à zéro manuellement. C'est automatique et elle indique également au tireur la fin du tir. (Il est possible alors de travailler réellement en balles de pioche)



Photo : Anthony VIGNAU



Ecran permettant la visualisation en temps réel et la possibilité de régler la difficulté du tir.

# 4

## Classement et évaluation.

Par rapport aux autres,  
mais surtout par rapport à soi.

A chaque tour l'enfant visualise son temps, son classement, sa progression sur le PC.

Les animaux sur le podium permettent pour les petits de comprendre leur performance.

Ici c'est un comparatif par rapport à soi-même.



Je bats mon meilleur temps



J'approche mon meilleur temps



Je me suis reposé en route.



invente  
l'évaluation  
différenciée

SUR L'ECRAN



Photo : Didier PRADON



# Papa peut voir mon classement LIVE

Visualiser ma progression

Recupérer mon diplôme


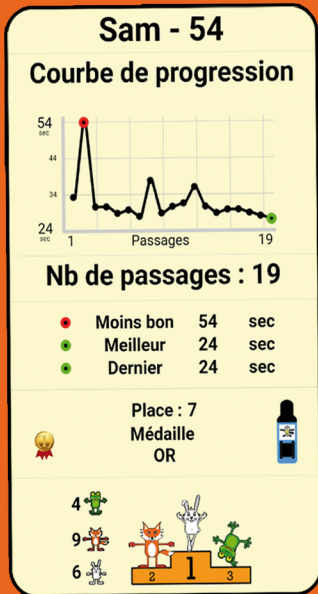


Photo :  
Thierry  
BLONDEAU

5

# Donner du sens à l'activité.

Diplôme papier personnalisé  
(Remis immédiatement)



Photo : Thierry BLONDEAU

# Médailles et photo podium.

Mise à disposition pour les parents



Photo :  
Thibault  
VILLERET



# Références et contact

Chpts de FRANCE Biathlon été 2018 2019 2021 2022

JO de la jeunesse LAUSANNE 2020

Journée retraite Anaïs Bescond 2022

Journée médailles Olympiques QFM 2022

Biathlison 2022

RESULTATS LIVE



Learn-O.com



Thierry BLONDEAU

06 15 33 05 12